

Who Voted?
Who Won?
Who'll Run
the Country?

A closer look at the
2021 general
election in Japan

| AREA Ruhr Lecture Series |
| IN-EAST Research Forum |

10月31日(日)

衆議院議員総選挙

Axel Klein
IN-EAST

Ruling Coalition

Opposition

与党 **293**

野党・他 **172**

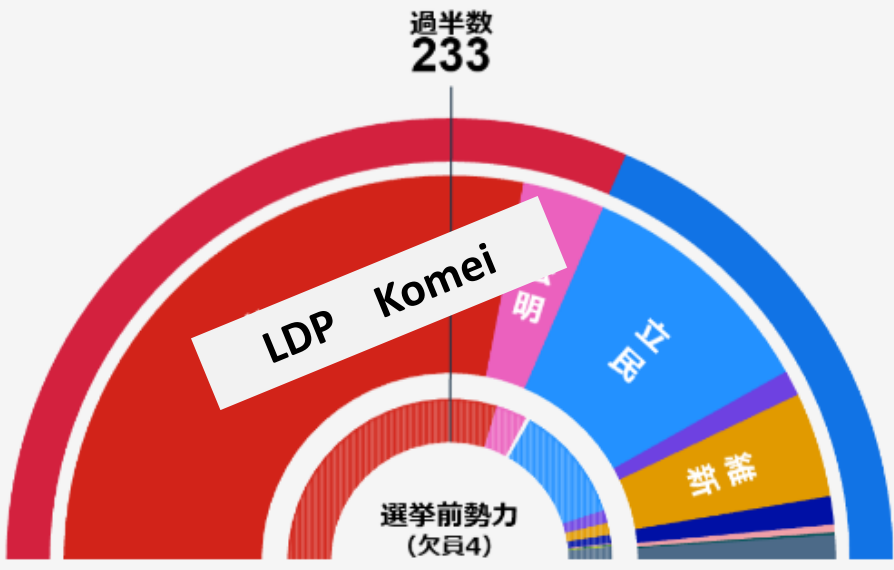
選挙前勢力 305

選挙前勢力 156

自民 261	公明 32
LDP	Komei

CDP

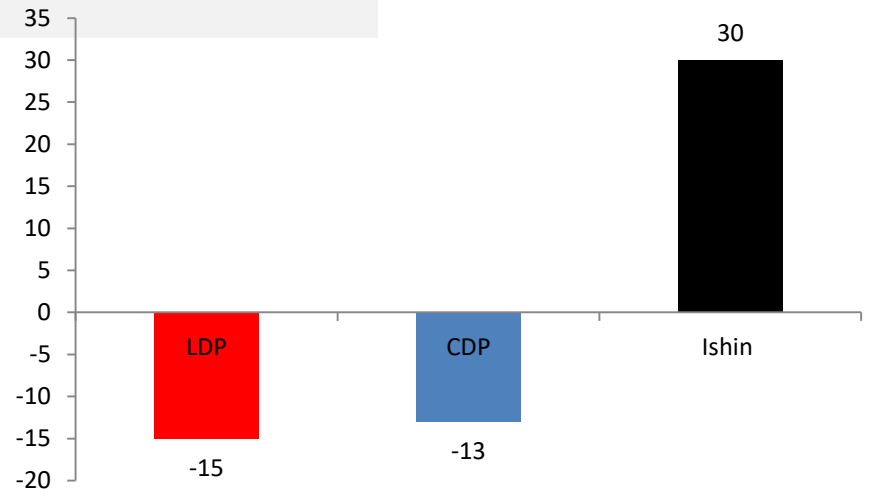
立民 96	共産 10	維新 41	国民 11
れ新 3	社民 1	N党 0	無・他 10



残り **0** / 465 議席

Absolute stable majority 絶対安定多数: 261

Two-Thirds Majority: 310







Coalition continues

与党党首会談で自公連立政権の合意文書を交わす自民党の岸田首相（右）と公明党の山口代表 = 1日午後、国会

Opposition leader resigns



Kōmeitō

32 seats, 1 cabinet position, “break” to the LDP

平和の党

地に足の着いた平和主義で、
与党をリード

日本再生へ
新たな挑戦。



詳しくはこちら! www.komei.or.jp
公明党



Japan Innovation Party 日本維新の会



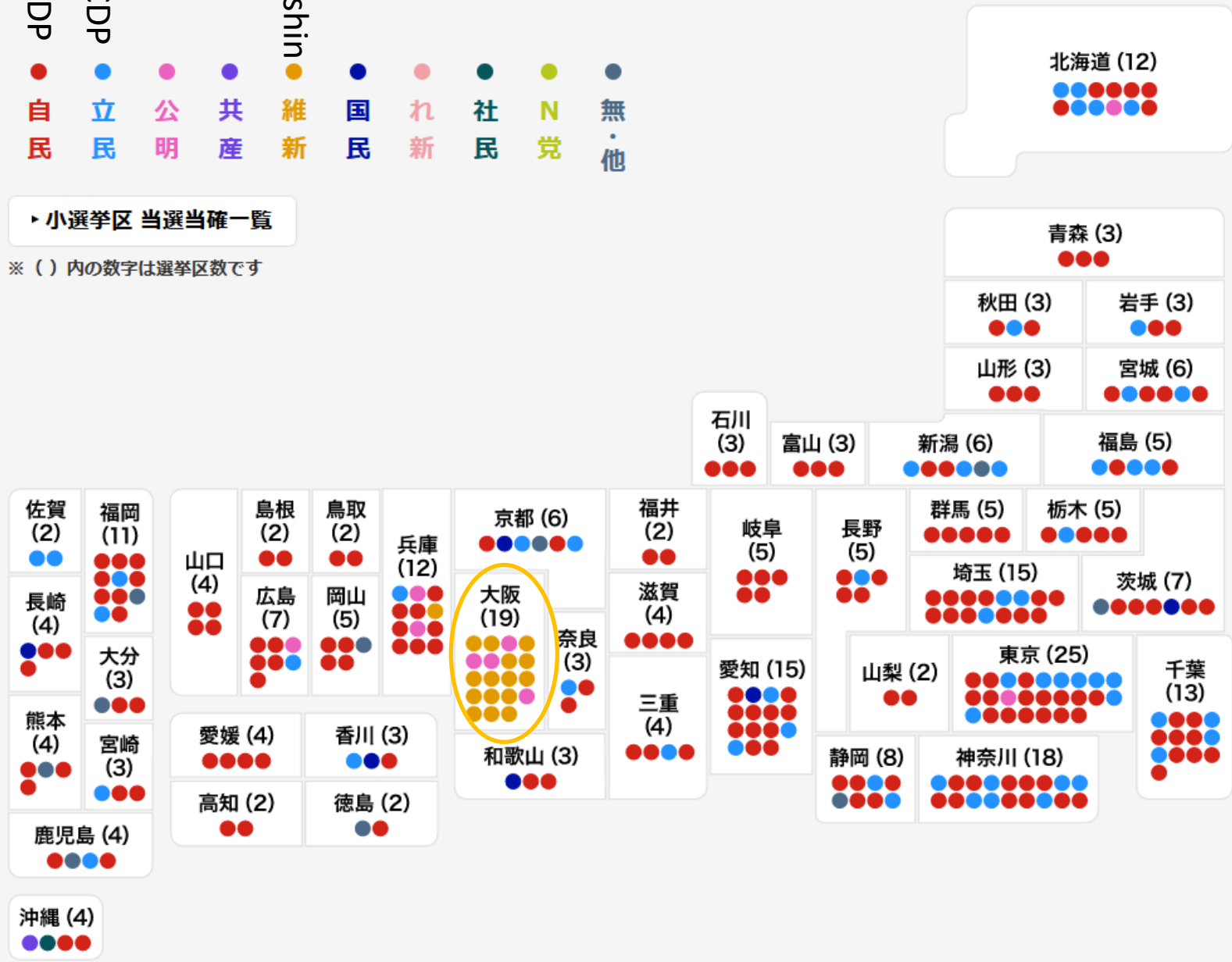
身を切る
改革、
実行中。

維新はやる。
政治家のあり方を変える。



▶ 小選挙区 当選当確一覧

※ () 内の数字は選挙区数です



334

自民
261

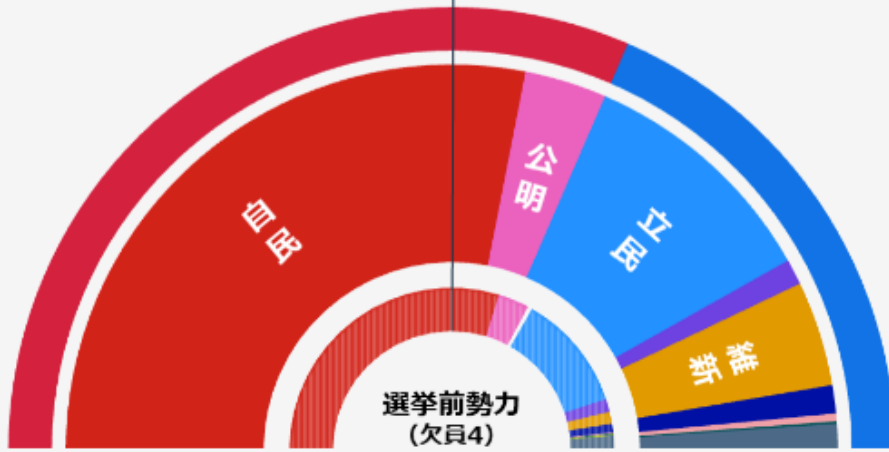
公明
32

LDP Komei

維新
41

Ishin

過半数
233



選挙前勢力
(欠員4)

残り 0 / 465 議席

Opposition

野党
131

CDP

立民
96

共産
10

国民
11

れ新
3

社民
1

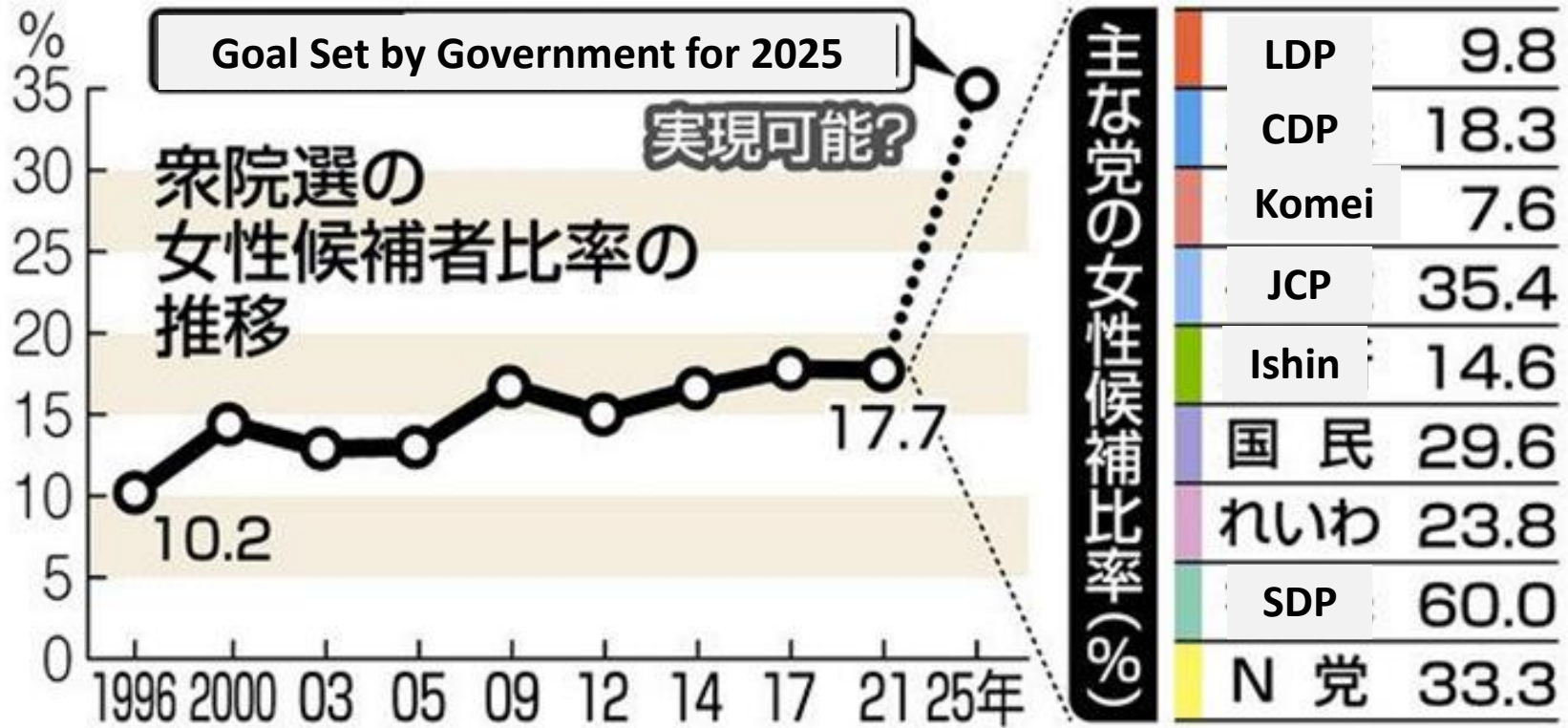
N党
0

無・他
10

Absolute stable majority 絶対安定多数: 261

Two-Thirds Majority: 310

Female Candidates



45 Female MoPs

(190カ国中)
海外諸国はより高い比率

1位	ルワンダ	61.3%
6位	ニュージーランド	49.2
8位	スウェーデン	47.0
31位	フランス	39.5
44位	英国	34.2
72位	米国	27.6
87位	中国	24.9
121位	韓国	19.0

※列国議会同盟 (IPU) の2021年10月時点のデータを基に作成



LDP: 7,7%

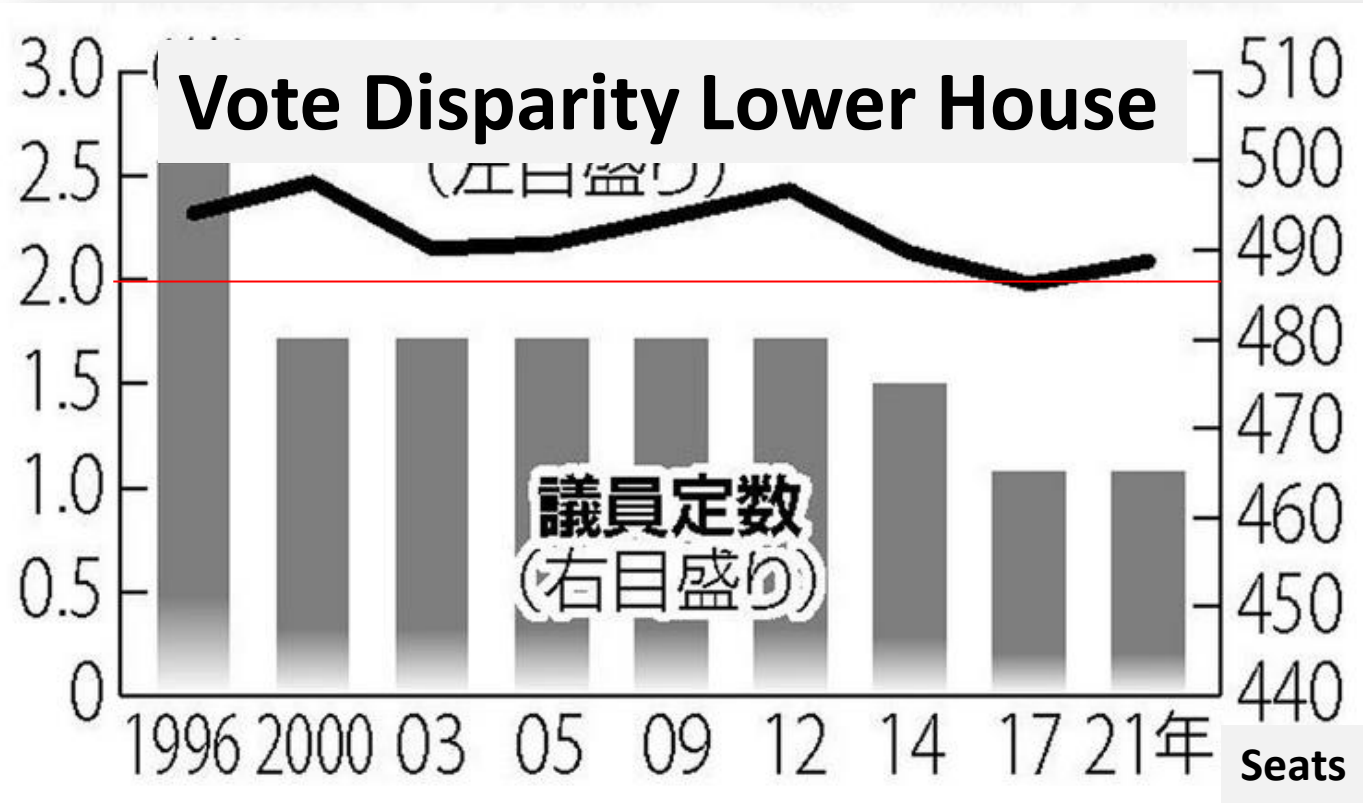
CDP: 13,5%

Ishin: 9,8%

Komei: 12,5%

DPFP: 9,1%


JCP: 20%



「一票の格差」問題 衆院選の無効求め全国一斉提訴

11/1(月) 19:11 配信 3

テレ朝 news

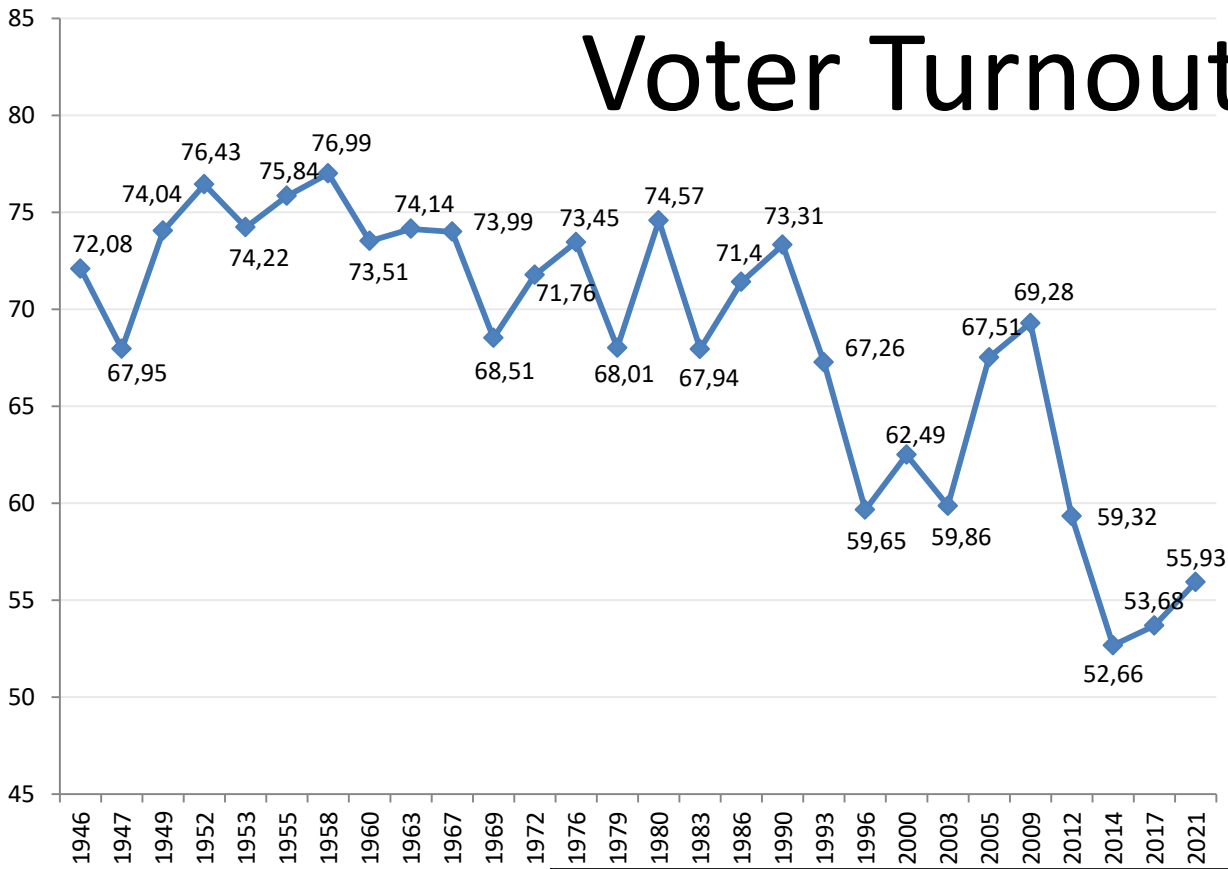


"「一票の格差」問題 衆院選の無効求め全国一斉提訴"

今回の衆議院選挙で「一票の格差」が是正されていないとして、弁護士グループが選挙の無効を求めて全国で一斉に提訴しました。

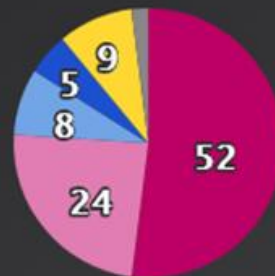
人口の多い選挙区の一票の重みが低くなるいわゆる「一票の格差」が解消されていないのは違憲だとして、弁護士グループが1日、289すべての小選挙区選挙の無効を求めて全国8カ所の高等裁判所と6支部に一斉に提訴しました。

Voter Turnout



投票に行くか

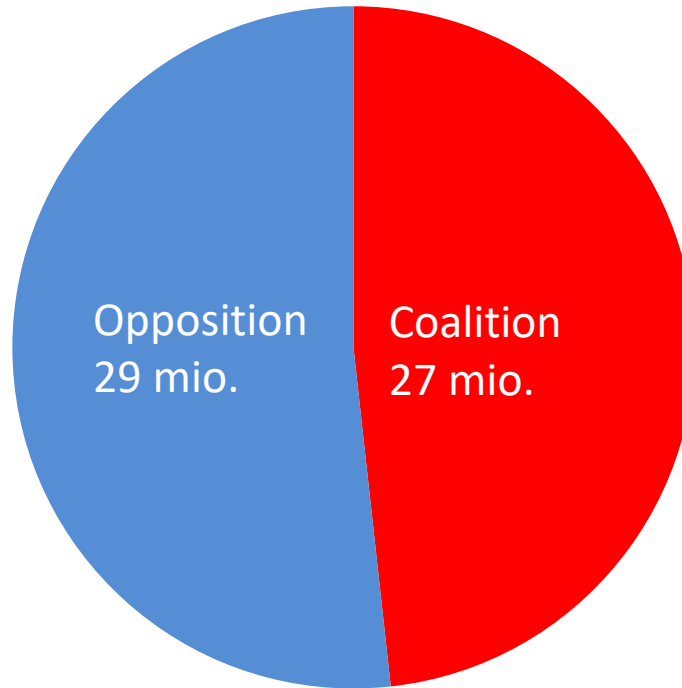
(%)



- 必ず行く
- 行くつもりである
- 行くかどうかわからない
- 行かない
- 期日前投票をした
- 無回答

What *Is* the Message of Japanese Voters?

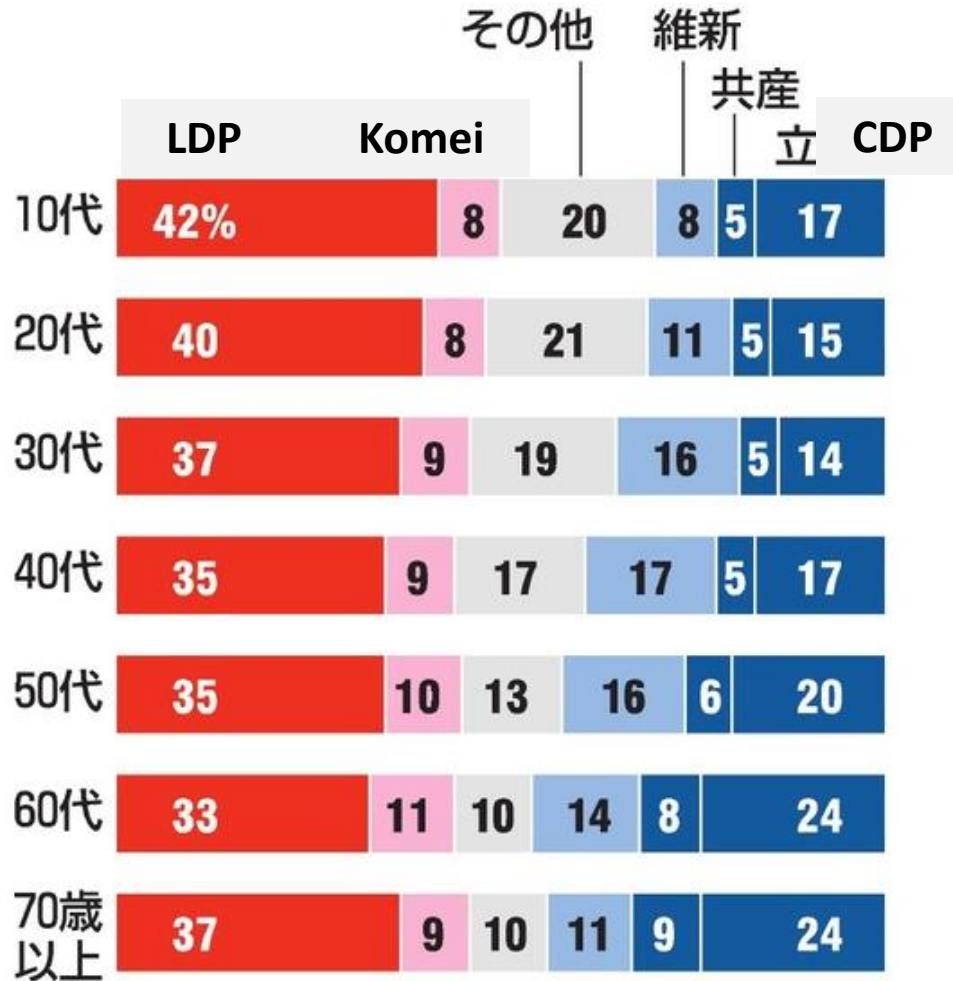
80% of all eligible voters did not vote for the coalition.



70% of all eligible voters did not vote *against* the coalition.

Opposition won 2 mio. PR votes more than coalition

PR Votes by Age Group



第四十八回 衆議院

小選挙区選出議員選挙投票

○注意

- 一 候補者の氏名は、欄内に一人書くこと。
- 二 候補者でない者の氏名は、書かないこと。



候補者氏名

見本

第四十八回 衆議院

比例代表選出議員選挙投票

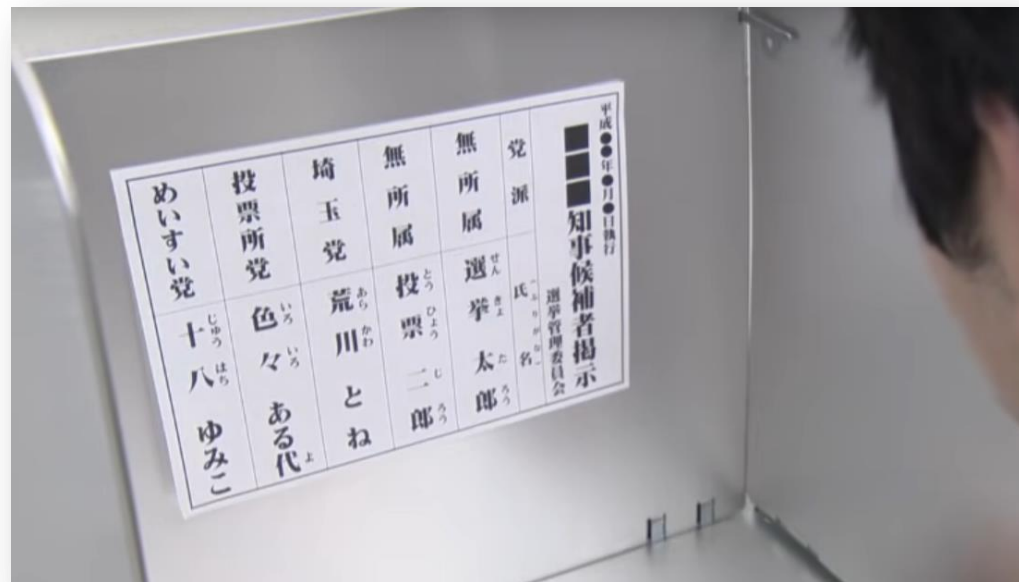
○注意

政党その他の政治団体の名称又は略称は、欄内に一つ書くこと。

政党その他の政治団体の名称又は略称

見本





Names of candidates are posted on the wall, but NOT PARTY NAMES! (Asahi: <https://www.asahi.com/articles/ASPBC55XWP9WULEI00C.html>; NHK dito: https://www.nhk.or.jp/senkyo/database/s_hugiin/2021/knowledge/)

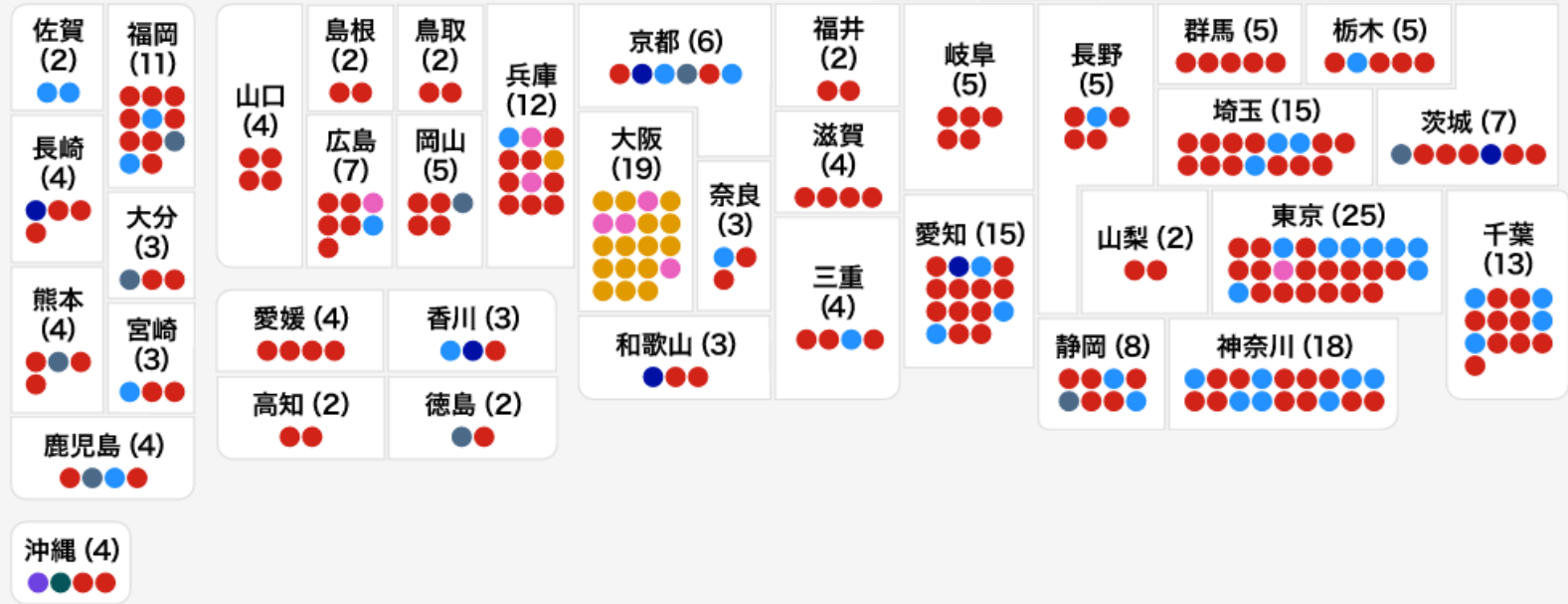
記載台には候補者名が載った一覧が貼られていますから、投票所に着いて名前を忘れてしまっても大丈夫。

● ● ● ● ● ● ● ● ● ●
 自 立 公 共 維 国 れ 社 N 無
 民 民 明 産 新 民 新 民 党 ・ 他

▶ 小選挙区 当選当確一覧

※ () 内の数字は選挙区数です

289 Single Seat Districts



176 PR Seats in 11 PR Districts

▶ 比例代表 当選当確一覧



※ () 内の数字は定員です

Q Which policies did you prioritize when deciding who to vote for?

